



Grenoble Alpes Métropole
Plan Local pour l'Insertion et l'Emploi

Dispositif Clause Emploi

Dispositif Clause Emploi

Bilan 2024

CHIFFRES CLES 2025

Dispositif Clause Emploi

578 455 heures (+2%)

286 737 h ↗

291 718 h ↘

Clause d'exécution

Marchés réservés,
d'insertion et gré à
gré aux SIAE

Principaux Maître d'ouvrages partenaires de PLIE



Les services de l'État en
Isère

Mobilisation des maîtres d'ouvrage



55

• Donneurs d'ordre

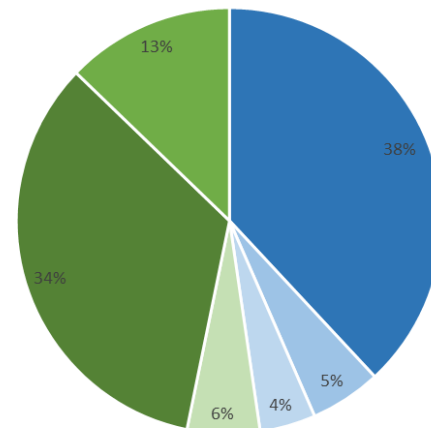
1200

• Marchés accompagnés



160 marchés réservés et d'insertion

Marchés de services et fourniture 35%



■ Exe-Clause d'exécution
■ Exe-Clause d'exécution + attribution
■ Exe-Clause d'exécution- marché Privé
■ Marché d'insertion
■ Marché réservé IAE
■ SIAE-Gré à gré

Suivis des marchés avec clause d'exécution



Clause d'exécution

Données 2024

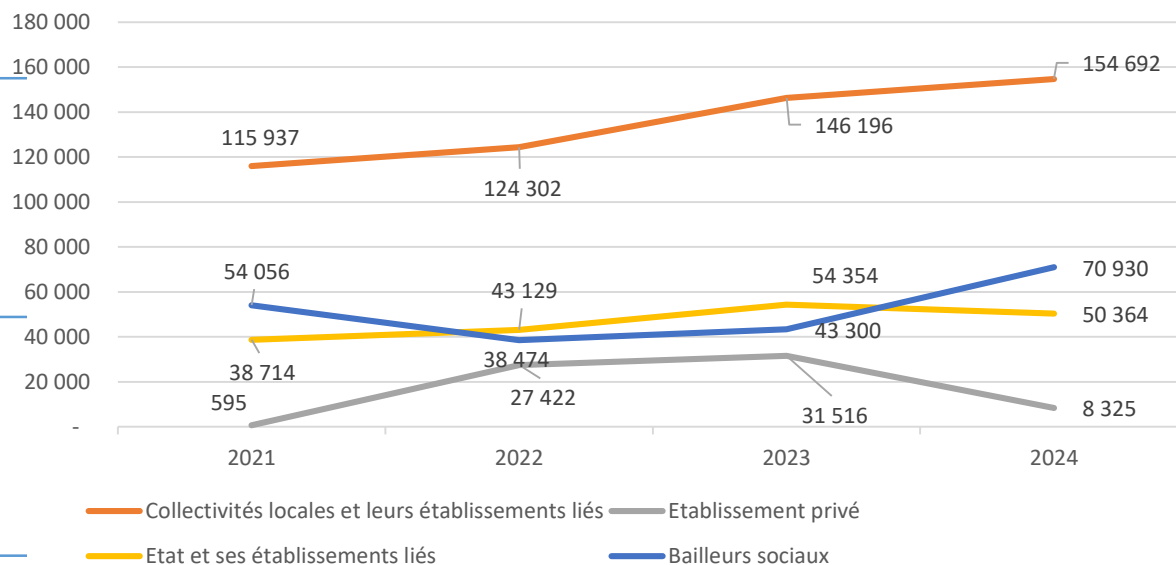
286 737 heures(+6%)

**55 Donneurs d'ordres
(stable)**

**1040 Marchés suivis
(stable)**

**421 marchés ont donné
lieux à des recrutements
(-5%)**

Nbre d'heures réalisées par an et par type de donneurs d'ordres



Mobilisation des Entreprises

Clause exécution- Données 2024



Secteurs d'activité

Type de secteur	% heures réalisées
Gros œuvre, charpente, couverture...	34%
Transport de voyageurs	17%
Travaux Publics/ Génie civil	16%
Second œuvre Bâtiment	15%
Collecte traitement et valorisation des déchets	5%
Nettoyage	3%
Soutien administratif...	3%
Aménagement paysagers	2%
Conseil architecture et ingénierie	2%
Industrie	1%
Autres services	1%
Informatique	1%
Restauration collective	0,5%
Sécurité privée	0,4%

% calculé sur le nombre d'heures réalisées



• 264 entreprises utilisatrices

- 26% contrats directs , 47% des heures (42% en 2023)
- 70% contrats de mise à disposition, 55% des heures
 - ETT 21% des heures (31% en 2022)
 - ETTI 15% des heures (15% en 2022)
 - GEIQ 19% des heures (12% en 2022)
- 4% des contrats sous forme de sous-traitance à l'IAE et au secteur du handicap, soit 2% des heures

Profils des bénéficiaires

Données 2024



- 553 personnes ont travaillé en 2024, 554 en 2023 (stable)
- 82% ont un niveau 3 ou moins (infra bac) (80% en 2023)
- 40% de Jeunes de – de 26 ans (40% en 2023) orientés à 63% par les missions locales (57% en 2023)
- 60% ont plus de 26 ans, dont 35% bénéficiaires du RSA (30% en 2023) et 25% participants du PLIE (22% en 2022)
- 80% habitent Grenoble-Alpes Métropole (79% en 2023), dont 42% Quartier Politique de la Ville (39% en 2023)

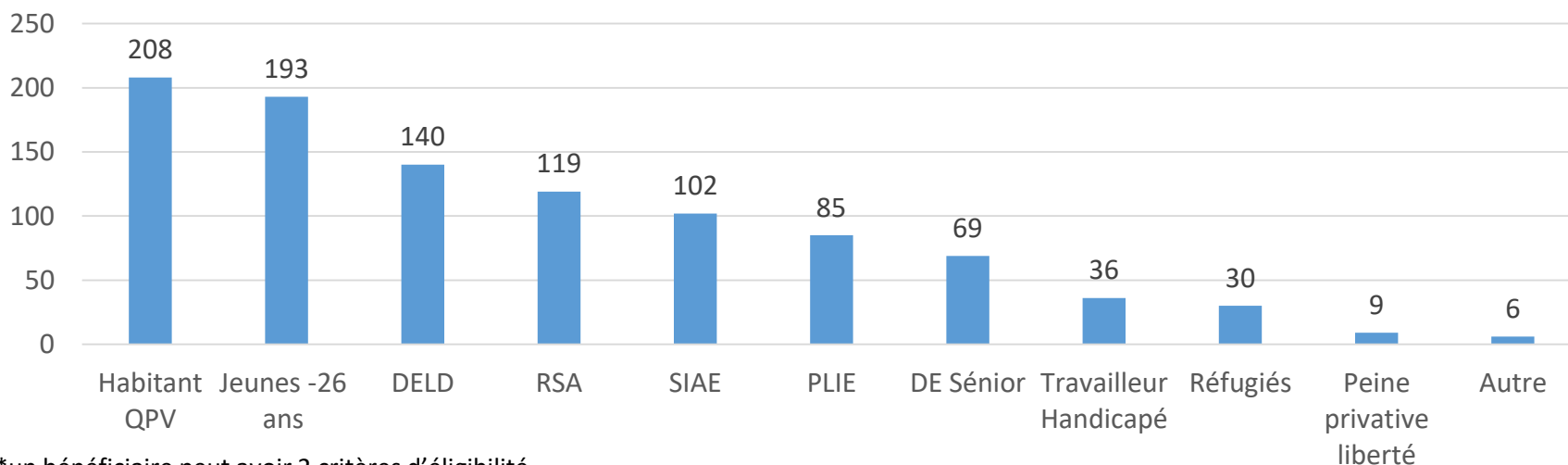
553 (stable)

Profils des bénéficiaires

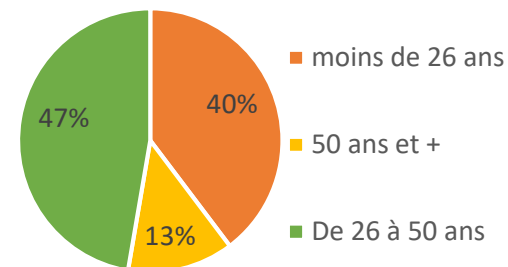
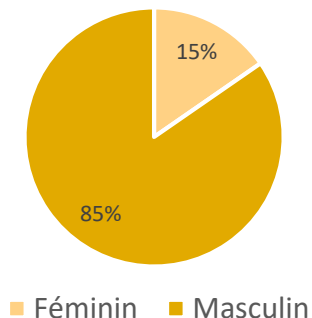
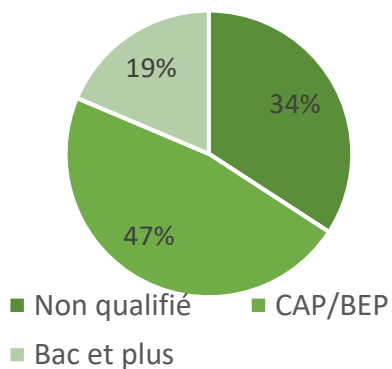
Données 2024

Bénéficiaires

Critères d'éligibilité



*un bénéficiaire peut avoir 2 critères d'éligibilité





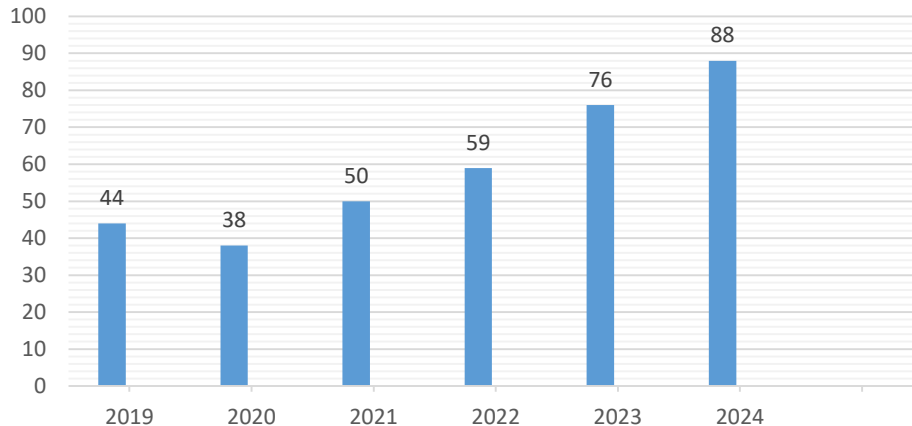
88

Femmes bénéficiaires en 2024

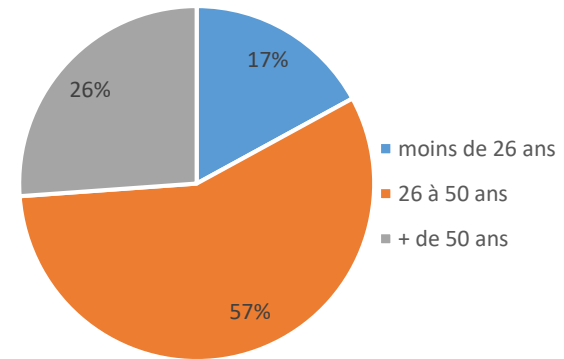
Zoom sur les femmes bénéficiaires

Données 2024

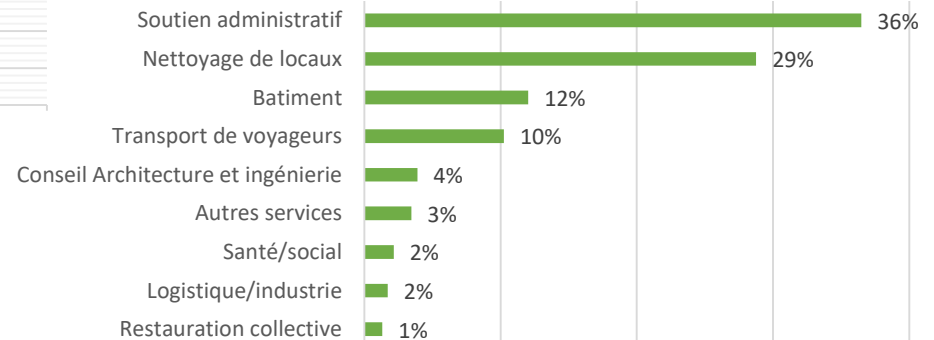
Nombre de femmes bénéficiaires du dispositif
clause emploi et taux de participantes



Age des femmes participant



- Des femmes plus âgées que la moyenne des participants du dispositif



Principaux secteurs d'activités

Profils des bénéficiaires

Données 2024

337 (+10%)

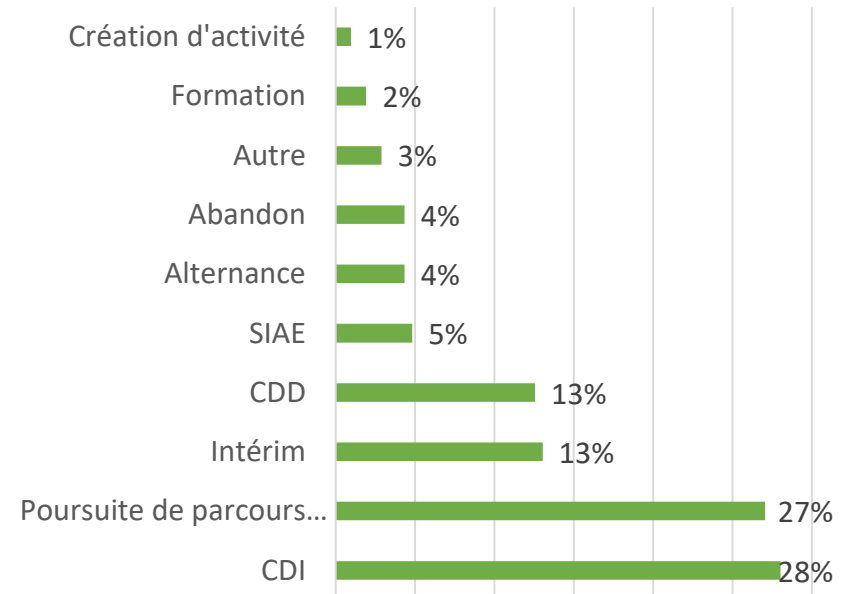
Entrées

207

Sorties connues

Prescripteurs

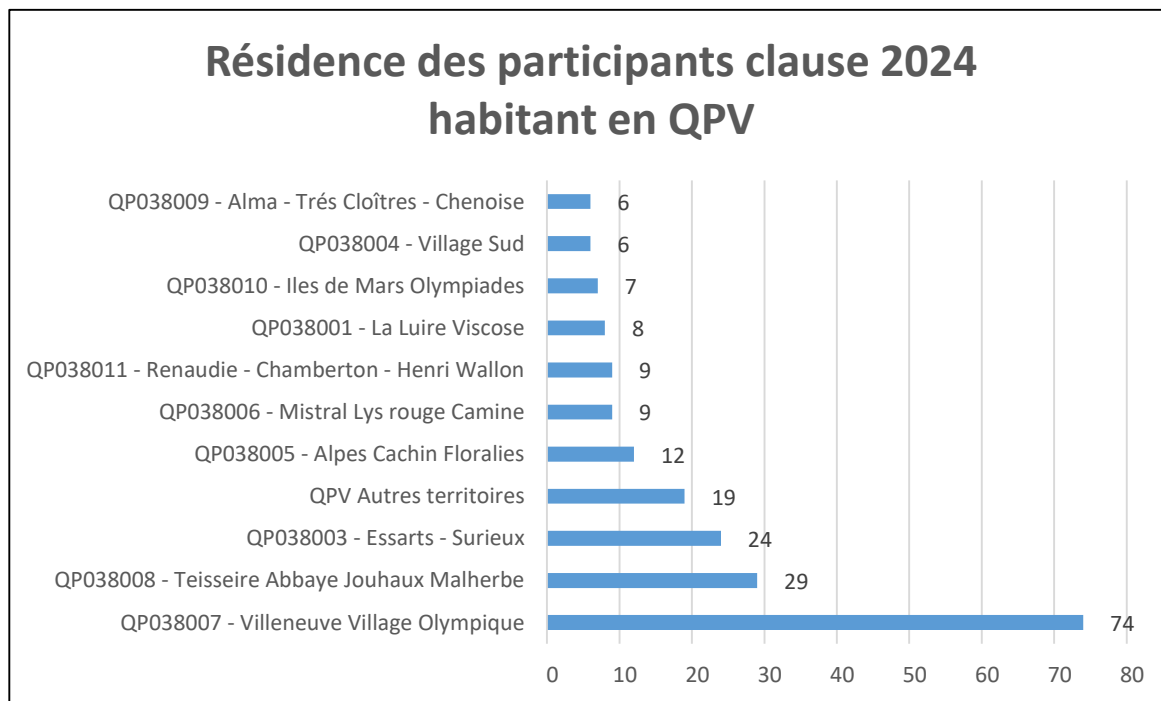
Missions locales	85
Pôle Emploi	75
PLIE-Maisons de l'emploi	43
Entreprise	48
SIAE	27
Autre	17
GEIQ	11
Total général	306



Origine des bénéficiaires

Données 2024

- 80% des bénéficiaires habitent Grenoble Alpes Métropole (79% en 2023) dont 42% habitent un QPV (40% en 2022)





Grenoble Alpes Métropole
Plan Local pour l'Insertion et l'Emploi

Dispositif Clause Emploi

BILAN MARCHÉS À DESTINATION DES SIAE

Légende

Marchés à destinations des SIAE

291 718 h

Heures réalisées

6 872 590 € (-9%)*

Montants dépensés par les donneurs d'ordre

Type de commande	Nb marchés	Nb heures réalisées	Montant dépensés
Achat d'insertion	20	45 065,80	1 174 865€ (+20%)
Marchés classiques et conventions	75	59 927,25	1 330 769 € (-36%)
Réservé IAE	63	186 724,98	4 366 956 € (-6%)
Total	162	291 718,03	6 872 590 € (-9%)

Principaux donneurs d'ordres travaillant avec les SIAE

Grenoble Alpes Métropole (GAM)	2 336 440 €
Département de l'Isère	607 793 €
SDH	593 531 €
Ville de Grenoble	542 194 €
ACTIS	438 534 €
Mairie de Fontaine	329 538 €
Mairie de Vif	300 945 €
CROUS Grenoble Alpes	242 153 €
Alpes Isère Habitat	161 857 €
Mairie Saint Martin d'Hères	147 215 €
Ville d'Echirolles	130 336 €
Mairie de Meylan	126 581 €
Mairie Eybens	114 875 €
Mairie de Gières	97 768 €
Mairie de Vaulnaveys Le Haut	61 969 €
Mairie de Varcis Allières et Risset	55 391 €
Grenoble Habitat	55 347 €
Mairie de Vaulnaveys Le Bas	47 193 €
Mairie de Claix	46 854 €
Université Grenoble Alpes (UGA)	42 204 €
Mairie du Gua	42 086 €
GEG	37 248 €
Mairie de Poisat	29 589 €
Mairie de Domène	27 813 €
Elegia	27 569 €

*Données déclarées dans le DUI

Des métiers et compétences diversifiées

Espaces
verts

Bâtiment

Propreté
Nettoyage

Economie
circulaire

Entretien du
linge

Réparation
de cycles

Mise à
disposition
de
personnel

Restauration
Service
traiteur

Communication
Impression
Routage

Fonctions support
et administratives



Grenoble Alpes Métropole
Plan Local pour l'Insertion et l'Emploi

Dispositif Clause Emploi

Bilan clause meploi du NPNRU

Légende

2 leviers pour favoriser l'insertion professionnelle des demandeurs d'emploi habitant en QPV

1. CLAUSE EMPLOI : *Un objectif d'insertion global égal à 5 % du nombre d'heures travaillées pour chaque opération de service, de travaux ou d'ingénierie réservé en priorité aux habitants des QPV.*

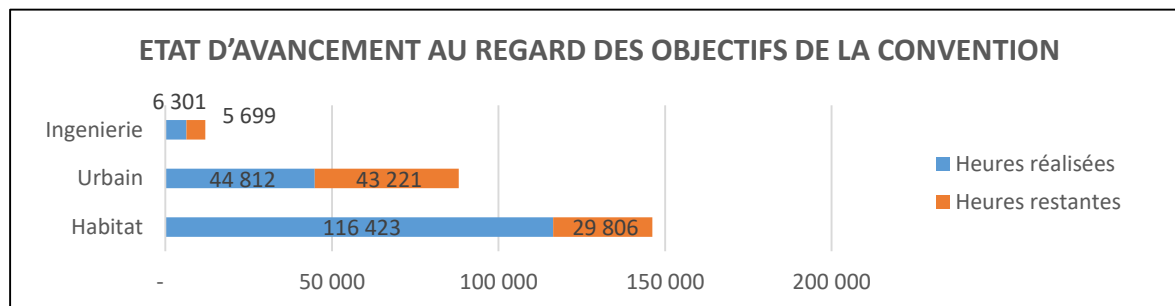
	Objectifs quantitatifs Clause Emploi
Habitat	146 229 h
Urbain	88 033 h
Ingénierie	12 000 h

2. «1% INSERTION » et Cité de l'Emploi: *Un renforcement des dispositifs et des moyens d'accompagnement vers l'emploi dans le cadre des chantiers ANRU*

- ✓ *Coordination du partenariat sur les QPV*
- ✓ *Création et déploiement d'actions à destination des habitants*
- ✓ *Actions « Aller Vers » sur les QPV*

Bilan 2024 Clause Emploi (données consolidées au 15/05/2025)

> Au total, **167 536 h** d'insertion ont été réalisées **depuis 2017** sur des opérations du PNRU soient 68% des objectifs de la convention.



En **2024**, **83%** des heures de travail générées par le PNRU ont été réalisées par des habitants des quartiers prioritaires.

133 personnes dont 97 habitant un QPV ont travaillé sur les chantiers du NPNRU.

